

# Kvalita života v Mladé Boleslavi

Listopad 2021



Zpracoval: PhDr. Tomáš Soukup, Ph.D. a kol.

# Obsah

## Metodologie

Sběr dat  
Struktura vzorku  
Poznámky

## Spokojenost s životem v MB

1

Celková spokojenost  
Změny v čase  
Oblasti zlepšení/zhoršení

## Asistenti prevence

4

Hodnocení práce asistentů

## Summary

Základní výsledky  
Pohledem respondentů

## Bezpečnost v MB

2

Celkové hodnocení bezpečnosti  
Problematické okruhy

## Podpora preventivních programů

5

Preference preventivních programů

## Problematické lokality

3

Lokality s problematickou bezpečností v mapách

# Metodologie

## Sběr dat

**Časové vymezení průzkumu:**

Listopad 2021

**Cílová skupina:**

360 respondentů – lidé s trvalým bydlištěm v MB a lidé, kteří se zde často pohybují (např. dojíždějí do zaměstnání)

**Způsob sběru dat:**

Telefonické interview – 102 respondentů

Online interview (prostřednictvím FB) – 258 respondentů

**Vážení dat:**

Odpovědi byly převáženy tak, aby odpovídaly rozložení dle pohlaví, věku, vzdělání a socioekonomické situaci

**Dotazník:**

Délka dotazníku dosáhla v průměru 14 minut

# Metodologie

## Poznámky

**Průzkum přinesl cenné informace a náměty. Je ale třeba upozornit, že výsledky mají určitá omezení:**

Analýza představuje souhrn subjektivních odpovědí respondentů, které se vztahují k současnému stavu. Priority se ale v čase vyvíjí.


Sběr dat probíhal telefonicky a on-line formou. Dotazníky byly distribuovány prostřednictvím facebookové skupiny a formou inzerce na FB. Mohlo se stát, že některé skupiny si dotazník přeposílaly, a tím zvýšily sílu svého slova.

Hodnocení je ovlivněno rovněž náborovou kampaní, která cílila na možnost respondentů vyjádřit se k bezpečnostní situaci v Mladé Boleslavi.

**Vzhledem k naléhavosti tématu bezpečnosti jsou výpovědi skupin, které o bezpečnost ve městě projevují větší zájem, velmi silně zastoupeny a mají velkou váhu i v rámci sledovaného vzorku.**

# Metodologie

## Struktura vzorku

Base	Kategorie	%	
Pohlaví	muž	49	
	žena	51	
Věk	do 18 let	6	
	19 – 30 let	17	
	31 – 40 let	22	
	41 – 50 let	16	
	51 – 60 let	15	
	61 a více let	24	
Vzdělání	základní a nižší vzdělání	14	
	střední vzdělání bez maturity, vyučení	35	
	středoškolské vzdělání s maturitou	37	
	vysokoškolské vzdělání	14	

Base 2021 n=360

Otázky: SC3. Pohlaví?, SC2. Kolik je Vám let?, SC4. Jaké je vaše nejvyšší dosažené vzdělání?

# Metodologie

## Struktura vzorku




Base	Kategorie	%	
Socioekonomický status	student	13	
	důchodce	24	
	zaměstnaný	50	
	nezaměstnaný	3	
	OSVČ (podnikatel)	6	
	mateřská dovolená	4	

Base 2021 n=360

Otázky: SC5. Do které kategorie, prosím, patříte?

# Metodologie

## Struktura vzorku

Base	Kategorie	%	
Městské části	Mladá Boleslav I	20	
	Mladá Boleslav II	46	
	Mladá Boleslav III	18	
	Mladá Boleslav IV	2	
	Bezděčín	0	
	Čejetice	2	
	Čejetičky	3	
	Debř	2	
	Chrást	0	
	Jemníky	0	
	Michalovce	1	
	Podchlumí	1	
	Podlázky	0	
	do Mladé Boleslavi dojíždím	6	

Base 2021 n=360

Otázky: SC1. Kde v Mladé Boleslavi bydlíte?

# Spokojenost s životem v Mladé Boleslavi

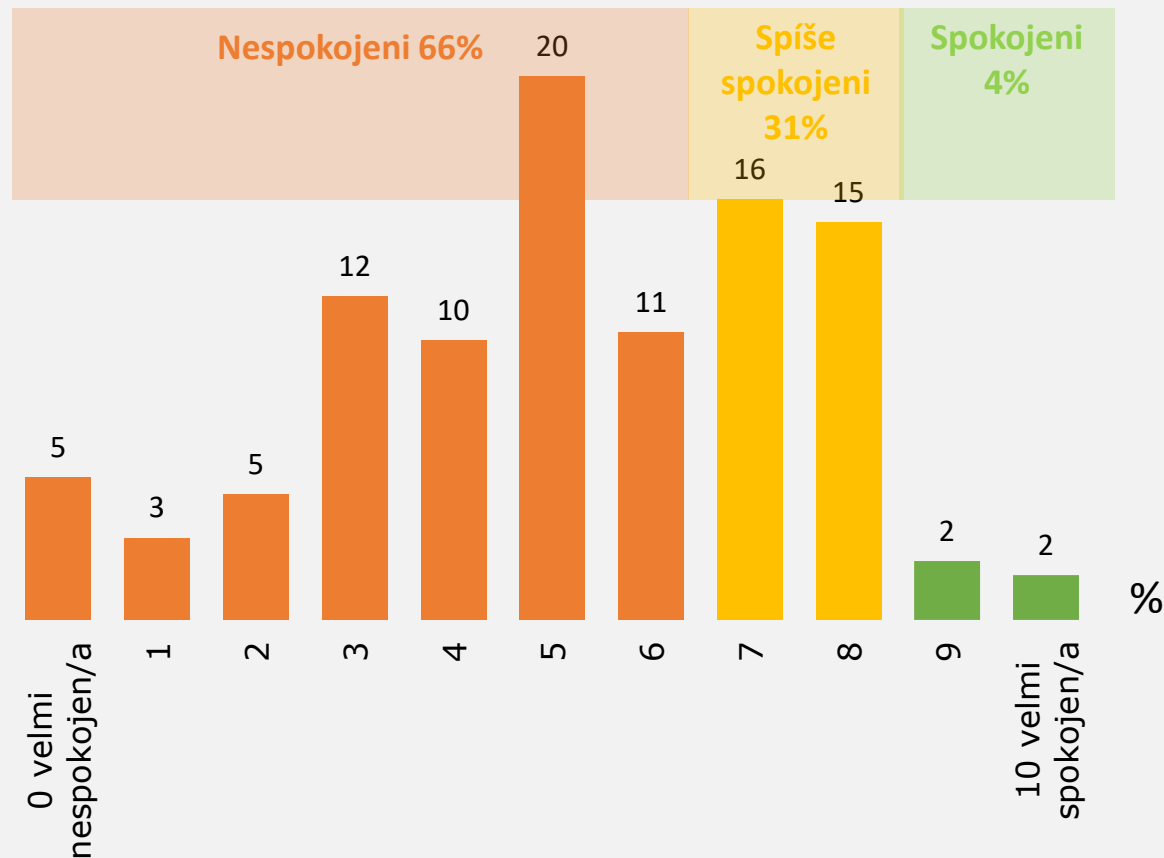


# Celková spokojenost

- **Celková spokojenost** s životem ve městě je **nízká (52 b)**. Ve srovnání s dalšími realizovanými měřeními je **nižší** o 24 procentních bodů.
- **Vyšší spokojenost** vykazují **respondenti v mladém nebo naopak vyšším až důchodovém věku**. Ekonomicky aktivní respondenti jsou skupinou, která je spokojena nejméně.
- **Situace** v Mladé Boleslavi se dle osloveného vzoru respondentů **v posledních několika letech zhoršuje – 61 %**.
- V průměru respondenti uváděli 1,5 oblastí zlepšení a až 2 oblasti zhoršení.
- **Oblasti, které se dle respondentů zlepšují, je péče o údržbu města a oblast infrastruktury.**
- Naopak problematická je oblast související s nepřizpůsobivými občany a s tím související oblast bezpečnosti.
- **Celková nespokojenost je rovněž ovlivněna charakterem studie.** Tím je myšleno intenzivnější zapojení respondentů, kteří problematiku bezpečnosti ve městě vnímají velmi citlivě.

# Celková spokojenost

Hodnocení na škále



## PRŮMĚRNÁ SPOKOJENOST

52 %



Hodnoceno na škále

## BENCHMARK SPOKOJENOSTI

76 %



Hodnoceno na škále

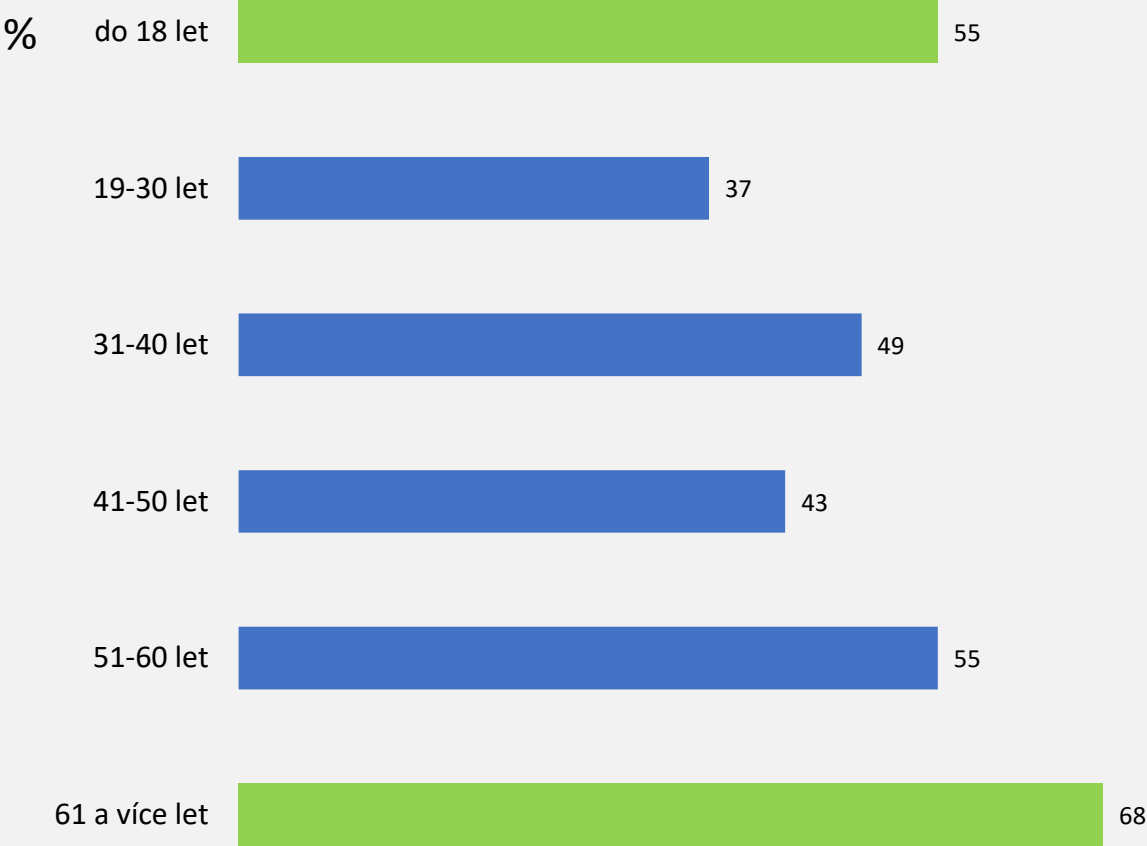
Průměr za 10 dalších referenčních měst

Base 2021 n=360

Otázky: Q1. Jak jste celkově spokojen/a s Mladou Boleslaví jako místem, kde žijete? Hodnoťte prosím na škále od 0 do 10, kdy 0 znamená velmi nespokojen/a a 10 velmi spokojen/a

# Celková spokojenost

Třídění dle sociodemografických otázek - věk



## PRŮMĚRNÁ SPOKOJENOST

# 52 %

Hodnoceno na škále

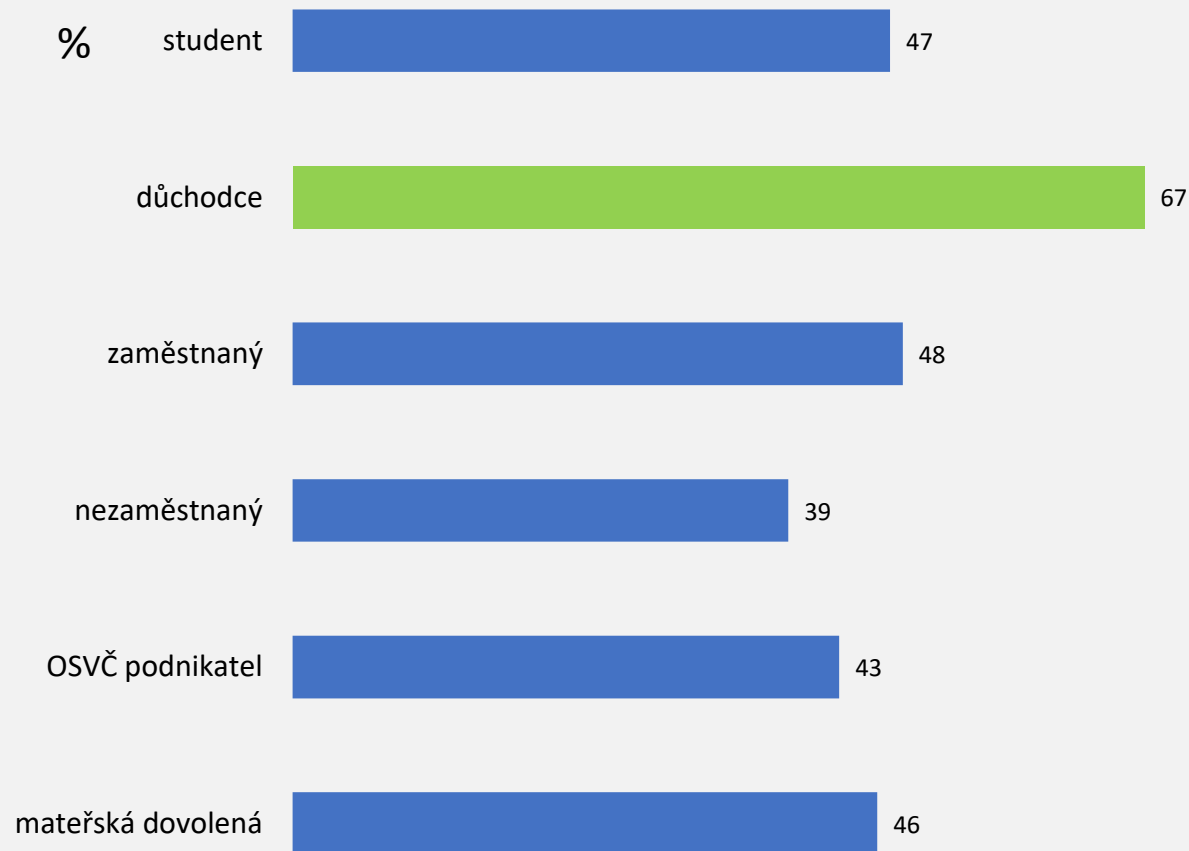
**Vyšší spokojenost vykazují skupiny mladšího nebo naopak vyššího věku**

Nejspokojenějšími skupinami jsou mladí lidé do 18 let nebo pak starší věkové skupiny nad 50, resp. 60 let.

Base 2021 n=360  
Otázky: Q1. Jak jste celkově spokojen/a s Mladou Boleslaví jako místem, kde žijete? Hodnoťte prosím na škále od 0 do 10, kdy 0 znamená velmi nespokojen/a a 10 velmi spokojen/a

# Celková spokojenost

Třídění dle sociodemografických otázek – socioekonomický status



## PRŮMĚRNÁ SPOKOJENOST

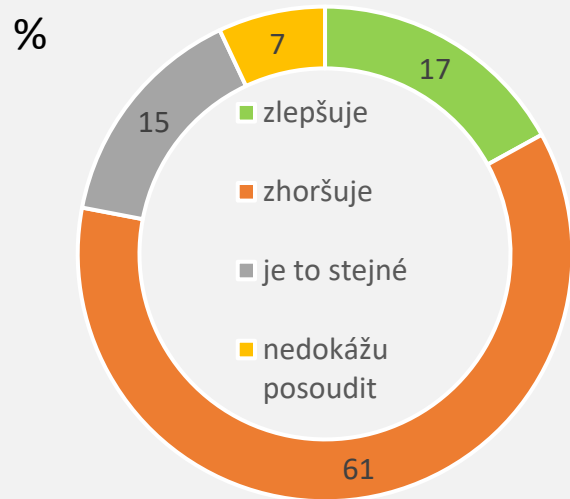
# 52 %

Hodnoceno na škále

**Vyšší spokojenost vykazují ekonomicky neaktivní**

Nejvyšší spokojenost vykazují respondenti s ukončenou ekonomickou aktivitou, tedy důchodci.

# Změny v čase

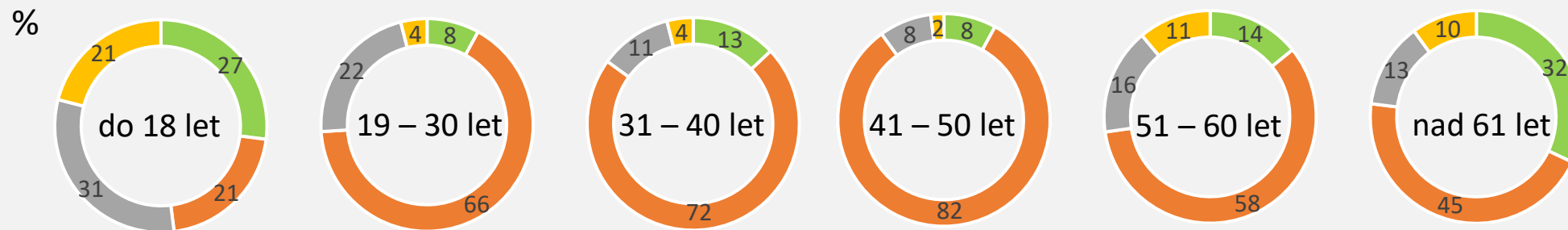


**Téměř dvě třetiny respondentů deklarují zhoršení situace v Mladé Boleslavi.**

Opět z hlediska věku jsou ve vnímání pozitiv více zastoupeni lidé velmi mladí (do 18 let) nebo naopak v důchodovém věku (nad 60 let).

Nicméně i u vyšší věkové skupiny nad 60 let převládá negativní vnímání situace.

## Třídění dle sociodemografických otázek - věk



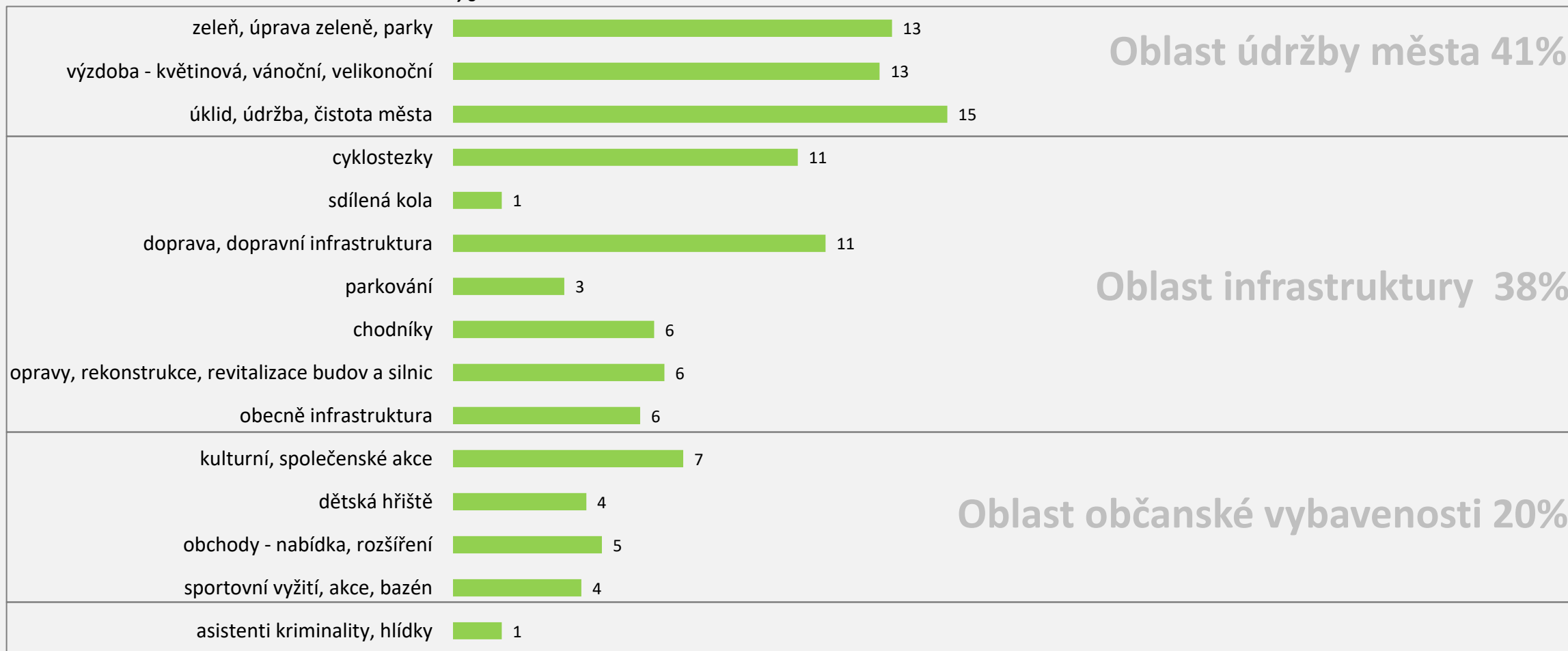
Base 2021 n=360

Otázky: Q2. Z Vaší osobní zkušenosti – máte pocit, že v Mladé Boleslavi se život v posledních několika letech zlepšuje, zhoršuje nebo je stále stejný?

# Oblasti zlepšení

## V PRŮMĚRU BYLY UVÁDĚNY 1,5 OBLASTI ZLEPŠENÍ

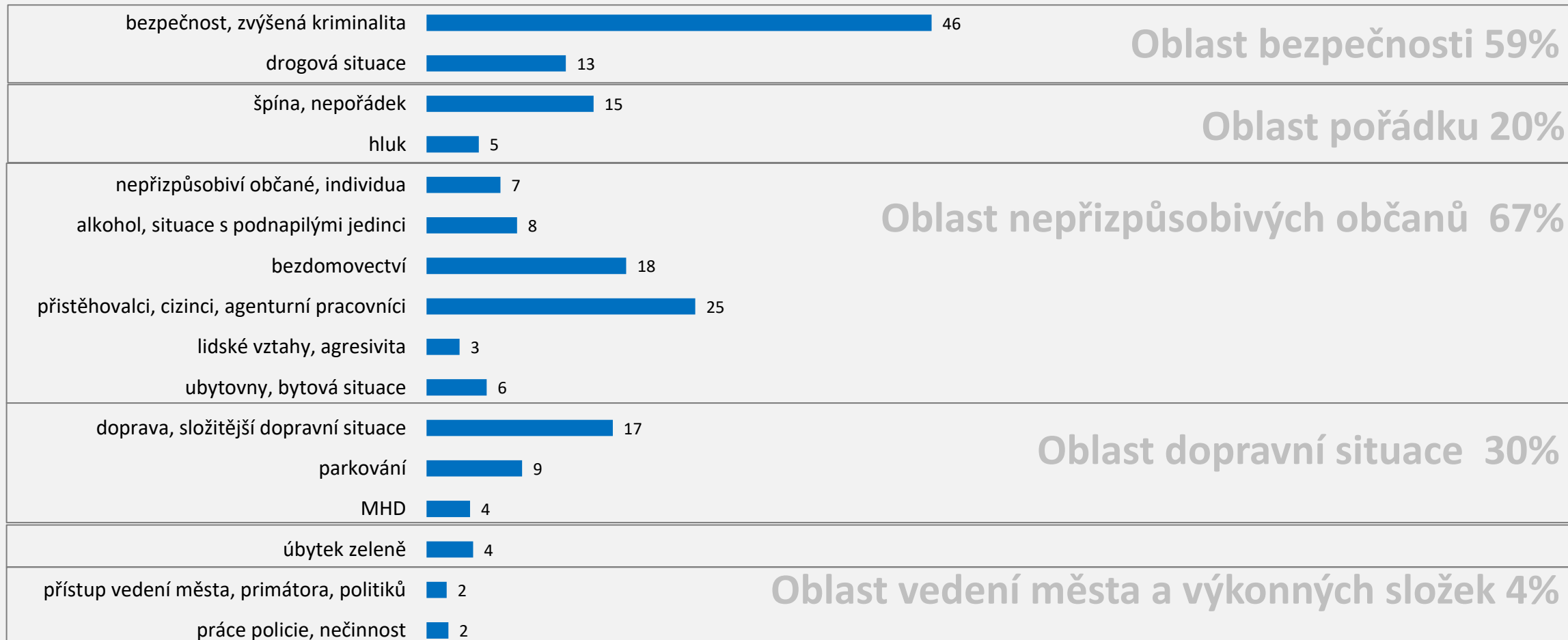
%



# Oblasti zhoršení

## V PRŮMĚRU BYLY UVÁDĚNY 2 OBLASTI ZHORŠENÍ

%



# Bezpečnost v Mladé Boleslavi

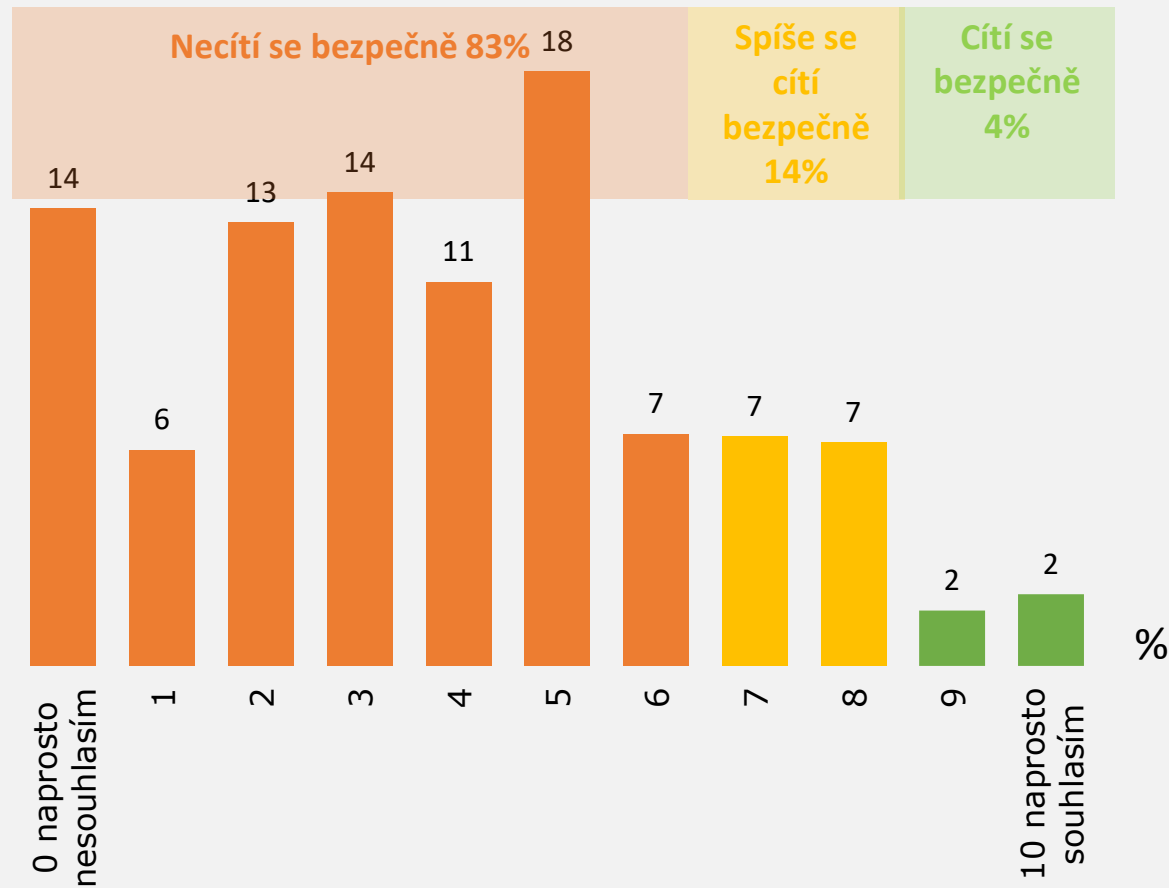


# Bezpečnost v Mladé Boleslavi

- **Celkové vnímání bezpečnosti** je hodnoceno **velmi nízkým skóre (39 %)**.
- **Lepší hodnocení** vykazují **muži**, nicméně i jejich hodnocení bezpečnosti je velmi nízké. Stejně jako u hodnocení spokojenosti, je to **skupina lidí ve vyšším nebo důchodovém věku**, která vykazuje **lepší hodnocení**.
- **Hlavním problémem** vnímané nepříznivé bezpečnostní situace v Mladé Boleslavi jsou **skupiny nepřizpůsobivých občanů, které respondenti vnímají jako důvod problémů** – zejména přistěhovalci, cizinci, agenturní pracovníci, lidé, kteří přišli do města za prací.
- Z pohledu sociodemografických charakteristik je **rozdíl mezi ženami a muži**, kdy ženy mají obecně větší obavy, výrazně větší pak právě z výskytu problémových osob a obavy o děti.
- **S věkem obavy oslabují**, věková skupina nad 61 let má ze všech sledovaných nejmenší obavy téměř ve všech sledovaných parametrech (výjimkou je bezpečnost v dopravě a na přechodech).

# Celkové hodnocení bezpečnosti

Hodnocení na škále



## PRŮMĚRNÁ BEZPEČNOST

39 %

Hodnoceno na škále

**Pouze 4% respondentů se cítí v Mladé Boleslavi opravdu bezpečně, jde o alarmující hodnotu.**

Naopak více než 80% respondentů se nedokáže ztotožnit s výrokem, že se v Mladé Boleslavi cítí bezpečně.

Base 2021 n=360

Otázky: Q5. Cítíte se v Mladé Boleslavi bezpečně? Hodnoťte prosím na škále od 0 do 10, kdy 0 znamená naprosto nesouhlasím a 10 naprosto souhlasím.

# Celkové hodnocení bezpečnosti

Třídění dle sociodemografických otázek – dle pohlaví



## PRŮMĚRNÁ BEZPEČNOST

# 39 %

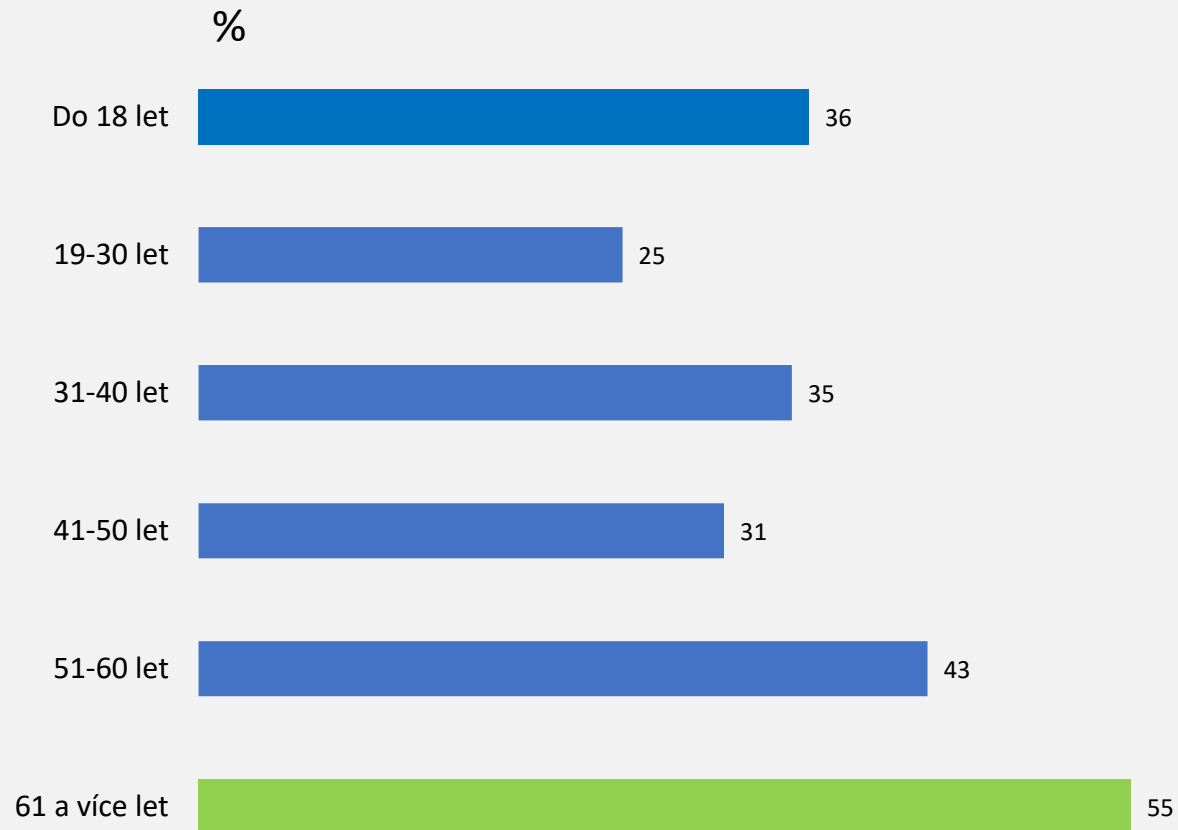
Hodnoceno na škále

**Pocit bezpečí u mužů je vyšší než deklarovaný pocit bezpečí u žen.**

Rozdíl mezi pohlavím je významný, při sledování spokojenosti se životem ve městě nebyl zaznamenán takový rozdíl.

# Celkové hodnocení bezpečnosti

Třídění dle sociodemografických otázek – dle věku



**PRŮMĚRNÁ BEZPEČNOST**

**39 %**

Hodnoceno na škále

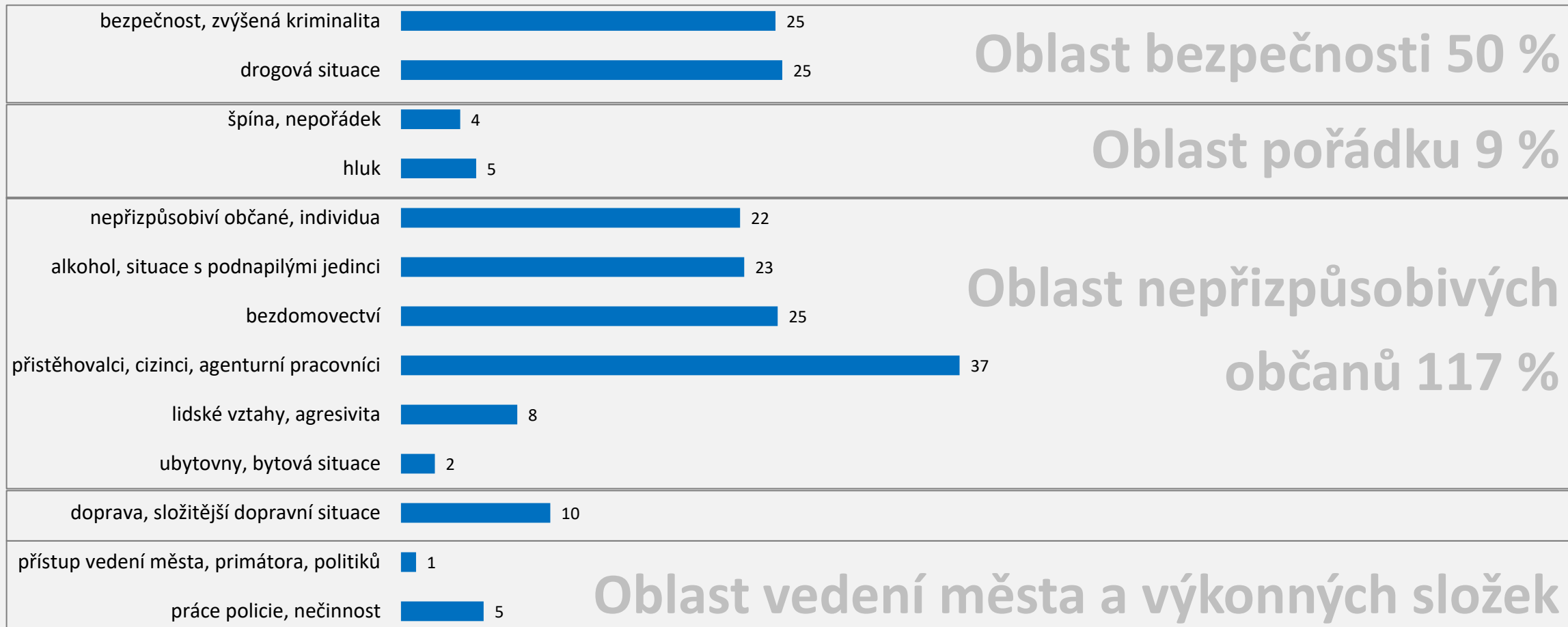
**Se stoupajícím věkem roste pocit bezpečí ve městě. I tak je v hranicích podprůměrného pocitu bezpečí.**

Starší věkové skupiny se překvapivě obávají méně než mladší věkové skupiny. Z otevřených otázek lze dovodit, že se lidé převážně obávají o své děti a jejich bezpečnost.

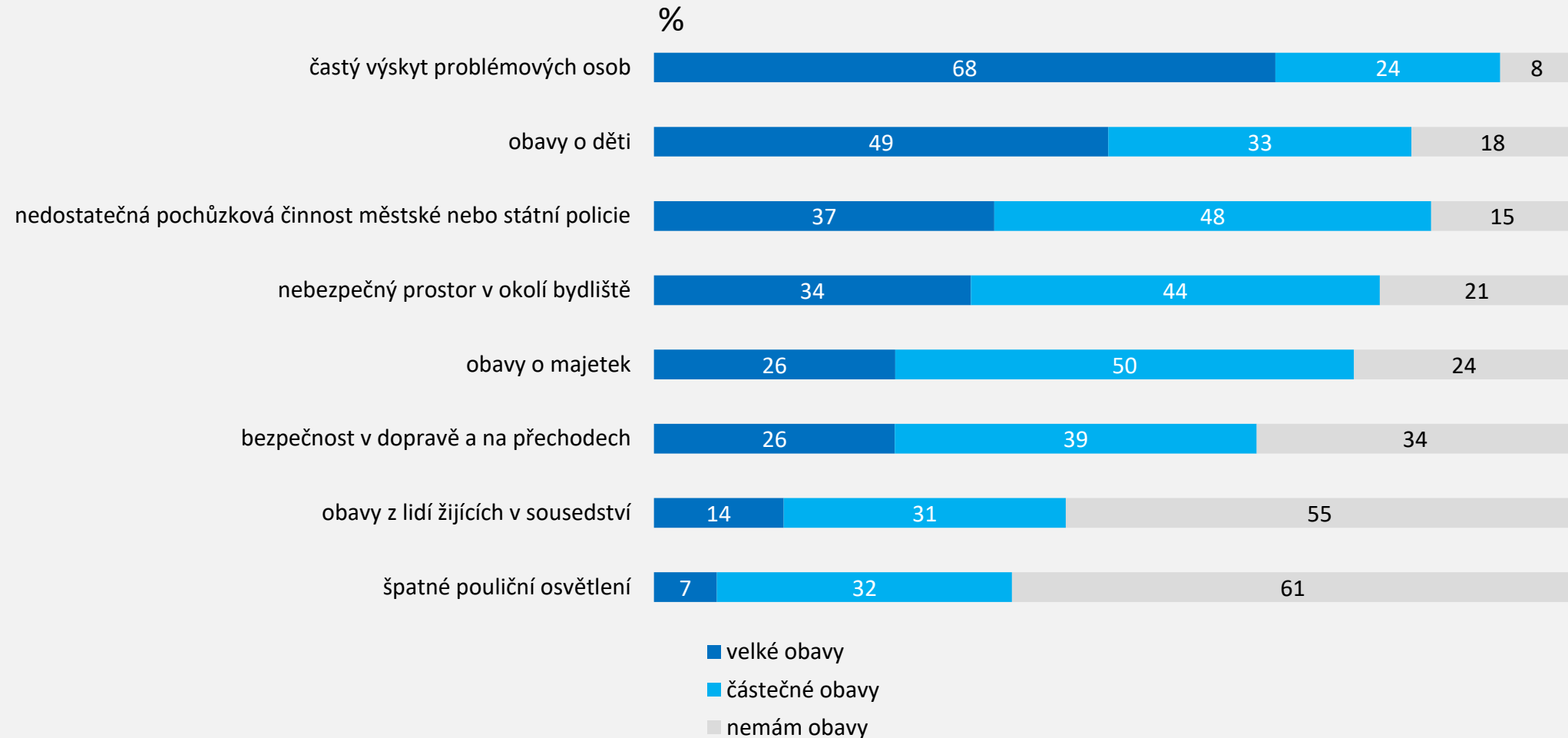
# Problémové oblasti bezpečnosti

## V PRŮMĚRU BYLY UVÁDĚNY 2 PROBLÉMOVÉ OBLASTI

%



# Problémové oblasti bezpečnosti



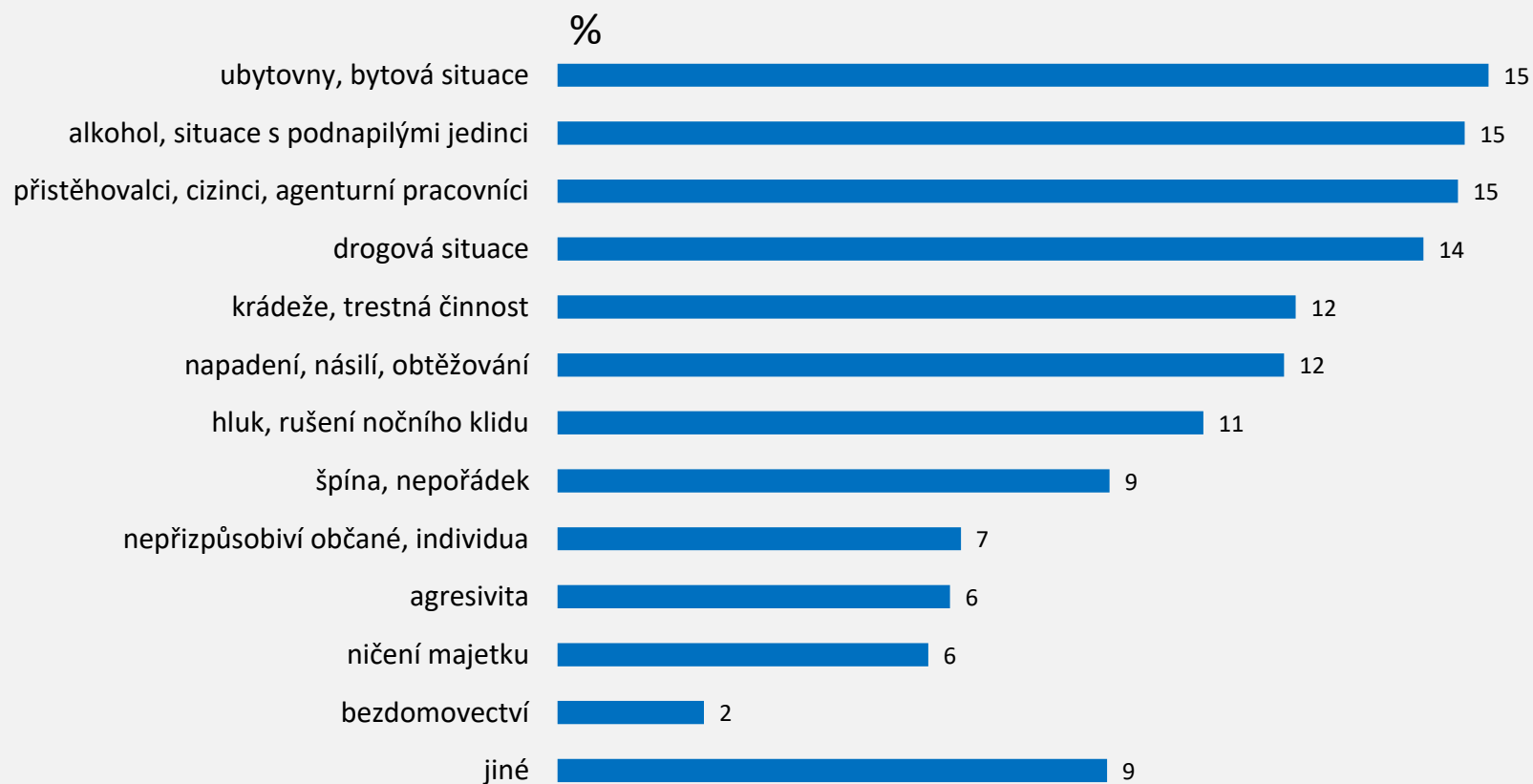
Base 2021 n=360

Otázky: Q7. Z čeho máte Vy osobně obavy? Hodnoťte prosím na škále 1. Mám velké obavy, 2. Mám částečné obavy, 3. Nemám obavy.

# Problémové oblasti bezpečnosti

V případě obav z lidí žijících v sousedství – z čeho?

**V PRŮMĚRU BYL UVÁDĚN 1,6 DŮVODŮ**

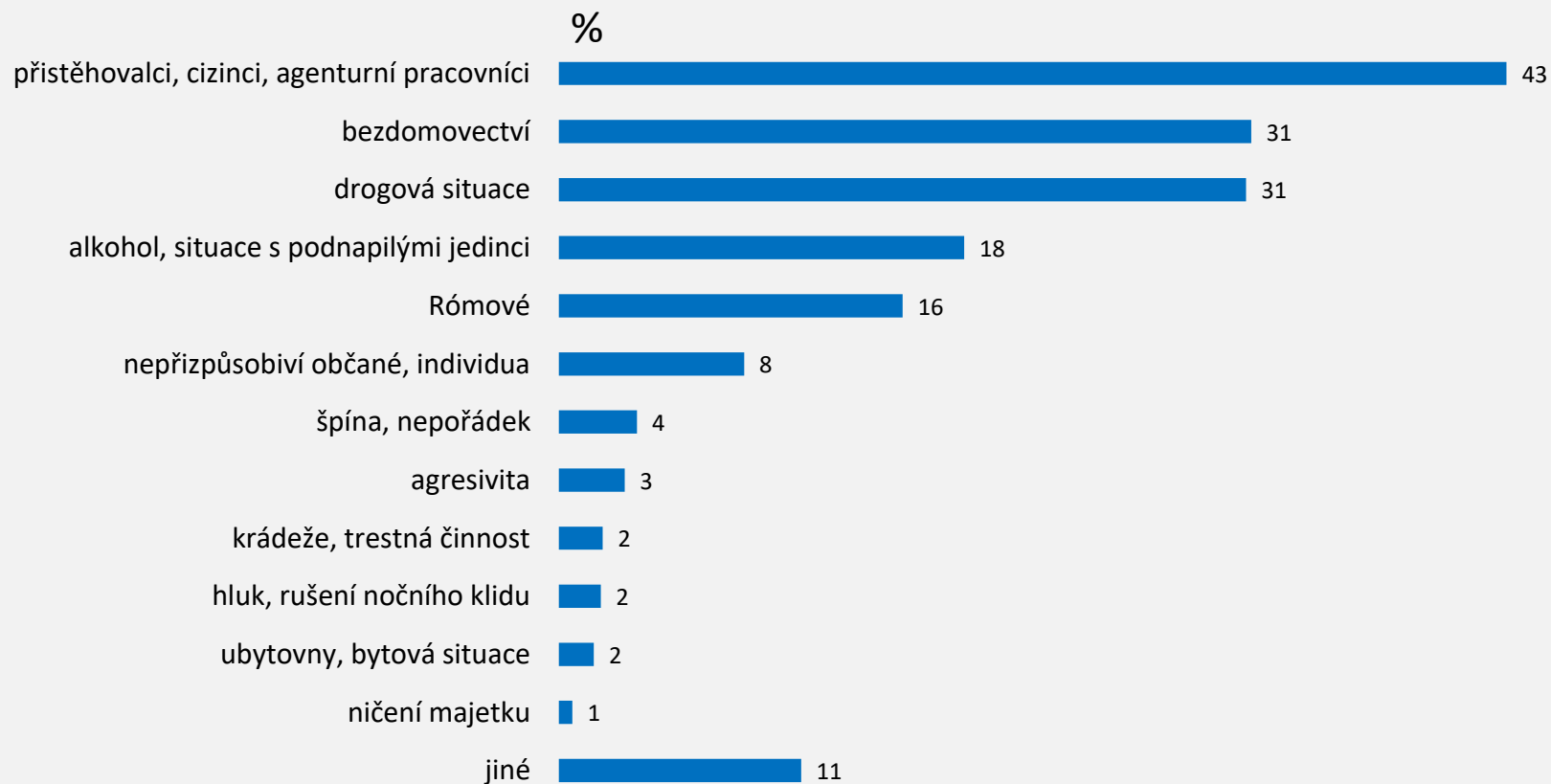


Base 2021 n=155 Filtrační otázka, pouze ti, co uvedli, že mají obavy z lidí žijících v sousedství  
Otázky: Q7b. Z čeho máte obavy ze strany lidí žijících v sousedství?

# Problémové oblasti bezpečnosti

V případě obav z lidí žijících v sousedství –jaké problémové osoby?

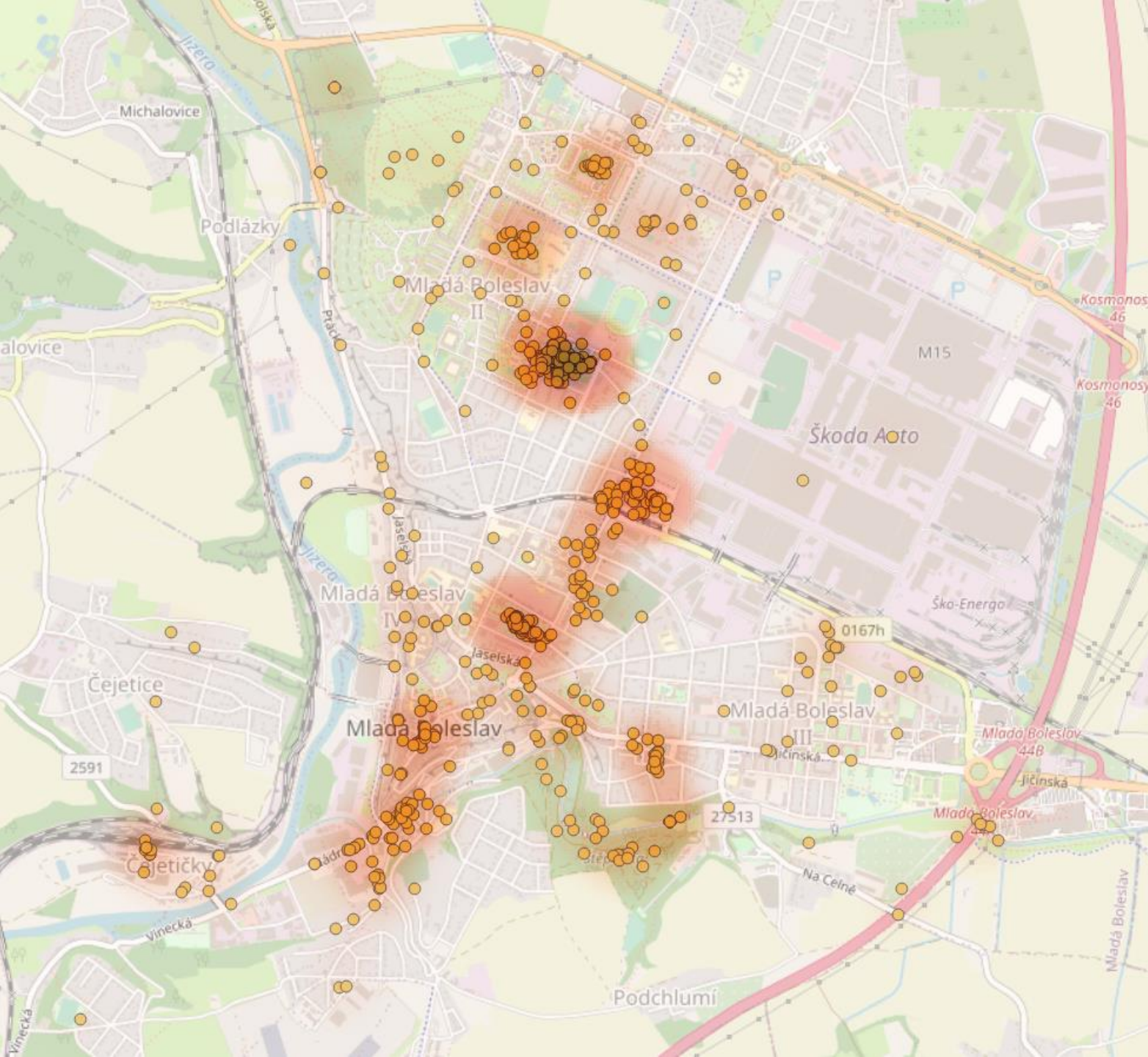
**V PRŮMĚRU BYL UVÁDĚN 1,7 DŮVODŮ**



Base 2021 n=312 Filtrační otázka, pouze ti, co uvedli, že mají obavy z výskytu problémových osob  
Otázky: Q7b. Jaké problémové osoby máte na mysli?



# Problematické lokality – mapová část



Problémová místa očima respondentů

- Kaufland**
- OC Bondy**
- Parky**
- Nádražní ulice**
- Ptáčská ulice**
- Žabka u Alzy**
- Ubytovny**

# Asistenti prevence

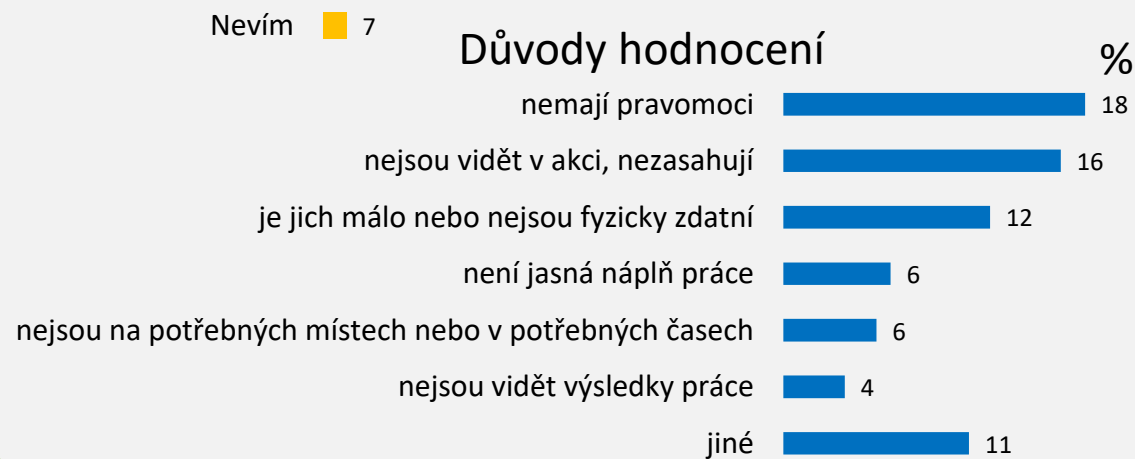
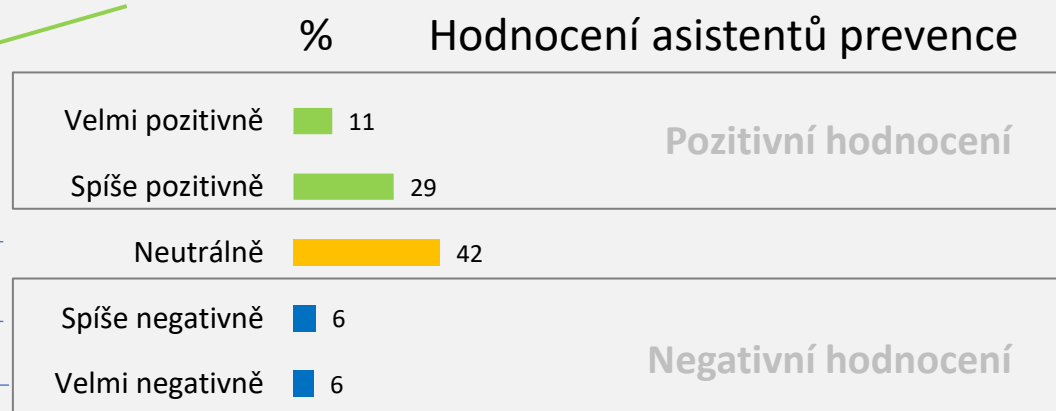
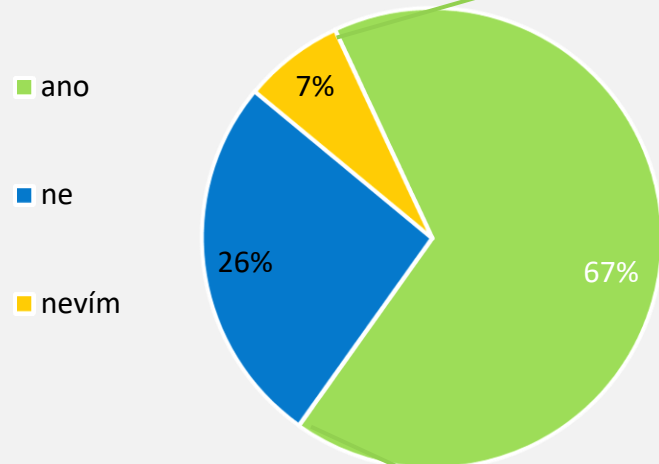
# Asistenti prevence

- Přes **poměrně velké zaznamenání asistentů** prevence v ulicích Mladé Boleslavi, **není jejich vnímání jasné.**
- **42% respondentů je vnímá neutrálně**, nemají na ně vytvořen názor. Příčinou může být nejasnost v jejich kompetencích, respektive nejasná náplň jejich práce.
- Mírně alarmující je **negativní vnímání u 12% respondentů** – založené zejména na zkušenosti (*„nezasahují, konfliktům se vyhýbají“*)

# Asistenti prevence

Zaznamenání asistentů prevence, jejich hodnocení a důvody ne pozitivních hodnocení

## Zaznamenání asistentů prevence



Base 2021 n=360, Base 2021 n=218 Filtrační otázka, pouze ti, co uvedli, že zaznamenali asistenty prevence

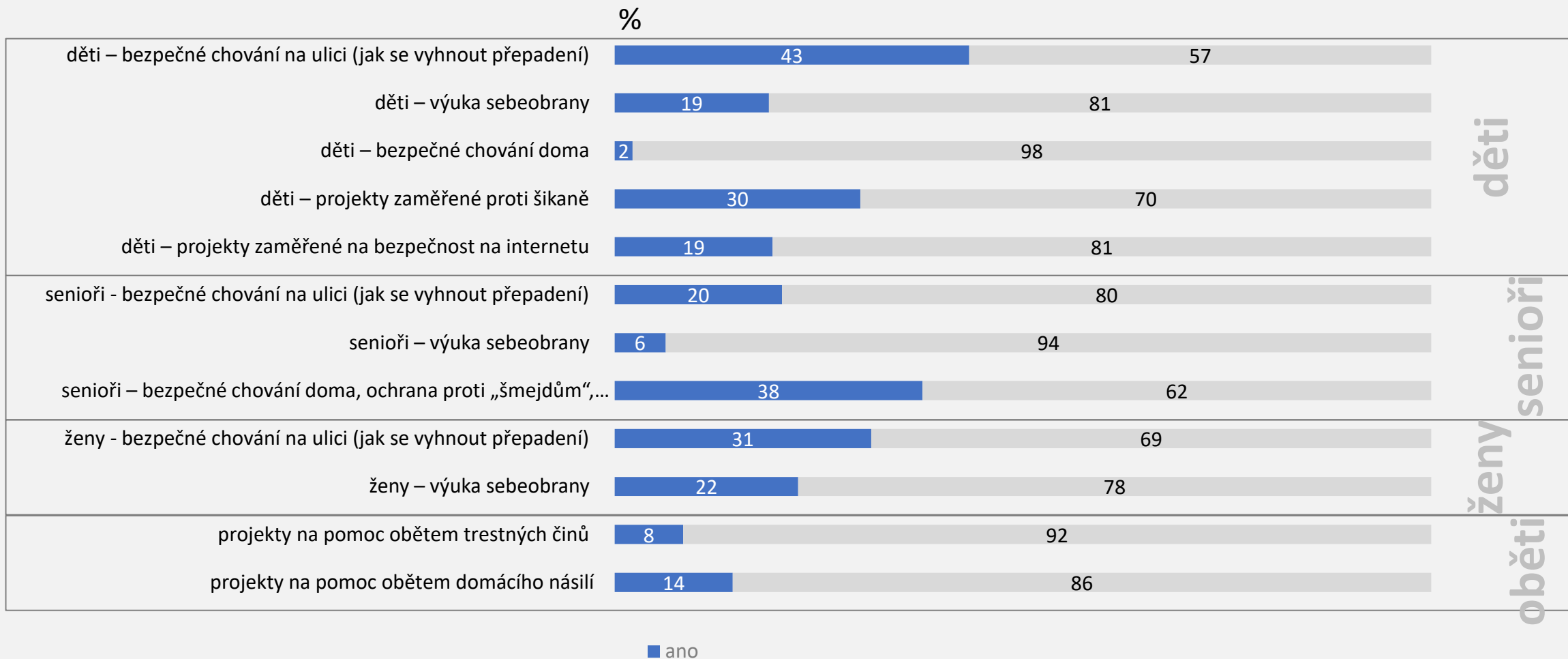
Otázky: Q9. Zaznamenali jste v ulicích města asistenty prevence kriminality? Q10. Jak hodnotíte přínos asistentů prevence kriminality v ulicích?, Q10b. Z jakého důvodu nevnímáte asistenty prevence kriminality zcela pozitivně?

# Preventivní programy

# Preventivní programy

- Preventivní programy jsou pro respondenty zajímavé:
  - U dětí zejména
    - v bezpečném chování na ulici
    - preventivní programy zaměřené proti šikaně
  - U seniorů zejména:
    - Bezpečné chování doma – ochrana proti šmejdům
  - U žen zejména
    - V bezpečném chování na ulici
- V cílových skupinách nejsou zásadní rozdíly v jejich vnímání.

# Preventivní programy



Base 2021 n=360

Otázky: Q11. Kdybyste měli na starosti prevenci kriminality ve městě, které projekty byste vybrali a realizovali? Vyberte prosím max. 3 projekty



# Summary

# Summary

- SPOKOJENOST s životem v Mladé Boleslavi je nízká a v posledních letech se výrazně zhoršuje.
- Příčinou situace je velké množství nově příchozích, zejména agenturních zaměstnanců, kteří po ztrátě zaměstnání zůstávají ve městě a dostávají se pro problematických situací – bezdomovectví, alkoholismus, drogy.
- Díky těmto skupinám obyvatel narůstá pocit NEBEZPEČÍ ve městě. Lokality jako parky, lesoparky ale i dětská hřiště jsou dle respondentů obsazeny skupinami problematických osob, které způsobují nepořádek, hluk, vykazují nebezpečné a obtěžující chování.
- Asistenti prevence mají v tomto ohledu problematickou situaci vzhledem k jejich omezeným pravomocem.
- Respondenti deklarují menší aktivitu policejních složek.

# Summary – pohledem respondentů

- *„Bezpečnost, máme velký příval cizinců do města, kteří většinou nemají v našem městě zázemí a rodinu. Jejich častou zábavou je popíjení alkoholu, rvačky a rušení nočního klidu.“*
- *„Zásadní vidím bezpečnost - vzhledem k velkému množství cizinců a agenturního personálu se zde už vůbec necítím dobře. Vyrostla jsem zde a jako dítě jsem se tady rozhodně takhle necítila. Mohla jsem chodit pěšky přes celé město domů. Ted' bych své dítě rozhodně nenechala jít pěšky a to především v oblasti kolem Kauflandu či na Ptácké. Takový počet lidí, kterým je jedno, jak se chovají k ostatním a dělají nepořádek a ohrožují ostatní obyvatele, to není k žití.“*
- *„Bezpečnost. Pronájem bytů agenturnímu personálu převažuje nad trvalým bydlením. Vlastníci bytových jednotek se vystěhovali z města.“*